

BEHR 
PREMIUM^{®/MD}
FLOOR COATINGS

DECORATIVE CONCRETE FLOOR FINISHES

FINIS DÉCORATIFS POUR PLANCHERS DE BÉTON

GRANITE GRIP[®]
SEMI-TRANSPARENT
DECORATIVE CONCRETE STAIN

GRANITE GRIP^{MD}
TEINTURE DÉCORATIVE
SEMI-TRANSPARENTE POUR BÉTON



BEHR PREMIUM® GRANITE GRIP®
GRANITE GRIP™ DE BEHR PREMIUM™



BEHR PREMIUM® DECORATIVE CONCRETE STAIN
TEINTURE DÉCORATIVE POUR BÉTON BEHR PREMIUM™



Pebble Sunstone GG-13
Pierre de soleil



Gialo Antique
Effect antique



BEFORE | AVANT

**DECORATIVE, SLIP-RESISTANT
CONCRETE COATING**

- Revives Concrete Surfaces
- Durable, Protective Finish
- Available in 2 Pre-mixed and 16 Custom Colours
- Fills in Hairline Cracks
- Resists Hot Tire Pick-Up, Dirt, Grease & Household Stains
- Ideal for Driveways, Garage Floors, Porches, Patios, Walkways and Interior Concrete Surfaces

**REVÊTEMENT DÉCORATIF
ANTIDÉRAPANT POUR BÉTON**

- Ravive les surfaces en béton
- Fini qui protège et qui dure
- Disponible en deux couleurs pré-mélangées et en 16 couleurs personnalisées
- Remplit les fines craquelures
- Résiste au décollément par pneus chauds, à la saleté, au gras et aux taches domestiques
- Idéal pour les entrées, planchers de garage, galeries, patios, allées et surfaces intérieures de béton



BEFORE | AVANT

**TRANSFORMS ORDINARY CONCRETE
TO A NATURAL STONE-LIKE FINISH**

- Tintable to 18 Custom Colours
- Create a Mottled Variegated or Uniform Look
- Make Your Own Unique Colour Blend
- Available in Tint Base 3.79 L containers
- Ideal for Concrete Porches, Patios & Walkways

**TRANSFORME LE BÉTON ORDINAIRE
EN UN FINI SEMBLABLE À LA PIERRE NATURELLE**

- Peut être teinté en 18 couleurs personnalisées
- Créez une apparence bigarrée ou uniforme
- Faites votre propre mélange unique de couleurs
- Disponible en contenants de 3,79 L de base à teinter
- Idéal pour les galeries, patios et allées en béton

GRANITE GRIP TAN BASE COLOUR OPTIONS

GRANITE GRIP - OPTIONS DE COULEURS À BASE DE TAN

GRANITE GRIP GRAY BASE COLOUR OPTIONS

GRANITE GRIP - OPTIONS DE COULEURS À BASE DE GRIS



Tan • Tan No. 655



Gray • Gris No. 650



Tan No. 655
Tan



Pebble Sunstone GG-13
Pierre de soleil



Copper Marble GG-10
Marbre cuivré



Sunset Ridge GG-09
Crête au crépuscule



Sahara Canyon GG-11
Canyon du Sahara




Imperial Jade GG-12
Jade impérial




Baltic Stone GG-16
Pierre baltique




Autumn Mountain GG-14
Montagne d'automne




Amethyst GG-15
Améthyste



Gray No. 650
Gris




Mission Olive GG-18
Mission olive



Slate Ivory GG-01
Ivoire d'ardoise



Stone Valley GG-02
Vallée de pierres




Azul Diamond GG-05
Diamant bleu



Mineral Gray GG-17
Gris minéral



Atlantic Topaz GG-03
Topaze de l'Atlantique



Galaxy Quartz GG-08
Quartz galaxie



Ornamental Gem GG-07
Joyau ornemental

Colour samples and textures are simulated. There may be a slight difference between the colour of the chip shown and the actual coated surface.
Les échantillons de couleur et textures sont simulés. Il peut exister une légère différence entre la couleur démontrée sur l'échantillon et la couleur enduite sur la surface.


2 coats required for optimum colour match, durability and coverage.
Deux couches sont requises pour une meilleure représentation de couleur, durabilité et recouvrement.



INDIVIDUAL COLOURS COULEURS INDIVIDUELLES



Old Adobe DCS-800
Vieux adobe



Sand DCS-870
Sable



Greystone DCS-824
Pierre grise



Cajun Rose DCS-803
Rose cajun



Desert Gold DCS-812
Or du désert



Industrial Gray DCS-825
Gris industriel



Cedar Blush DCS-802
Cèdre rosé




Terra Cotta DCS-865
Terre cuite



Arctic Black DCS-828
Noir arctique



Cinnamon Stone DCS-833
Pierre de cannelle



Desert Sunset DCS-808
Soleil du désert



Granite Green DCS-818
Vert granit



Brownstone DCS-834
Grès brun



Copper Canyon DCS-801
Canyon de cuivre



Canal Blue DCS-826
Bleu canal



Carob DCS-835
Caroube



Walnut DCS-867
Noyer



Late Sky DCS-827
Ciel du soir



CHOOSE FROM POPULAR COLOUR COMBINATIONS CHOISISSEZ PARMIS DES COMBINAISONS POPULAIRES DE COULEURS

Terra Cotta
Terre cuite
DCS-865
Base Colour
Couleur de base

+

Walnut
Noyer
DCS-867
Accent Colour
Couleur accent

=

Tuscan Stone
Pierre toscane
Colour Combination
Combinaison de couleurs



Carioca Gold
Or carioca

Desert Sunset
Soleil du désert
DCS-808
Base Colour
Couleur de base

Arctic Black
Noir arctique
DCS-828
Accent Colour
Couleur accent

Carioca Gold
Or carioca
Colour
Combinaison de couleurs

White Moth
Papillon blanc

Industrial Gray
Gris industriel
DCS-825
Base Colour
Couleur de base

Arctic Black
Noir arctique
DCS-828
Accent Colour
Couleur accent

White Moth
Papillon blanc
Colour
Combinaison de couleurs

Canal Blue
Bleu canal
DCS-826
Base Colour
Couleur de base

Ubatuba
Ubatuba
Colour
Combinaison de couleurs

Ubatuba
Ubatuba

Cedar Blush
Cèdre rosé
DCS-802
Base Colour
Couleur de base

Brownstone
Grès brun
DCS-834
Accent Colour
Couleur accent

Earth Fire
Feu de terre
Colour
Combinaison de couleurs

Earth Fire
Feu de terre

Kashmir Gold
Or du Cachemire

Desert Sunset
Soleil du désert
DCS-808
Base Colour
Couleur de base

Industrial Gray
Gris industriel
DCS-825
Accent Colour
Couleur accent

Kashmir Gold
Or du Cachemire
Colour
Combinaison de couleurs

Gialo Antique
Effect antique

Old Adobe
Vieux adobe
DCS-800
Base Colour
Couleur de base

Cedar Blush
Cèdre Rosé
DCS-802
Accent Colour
Couleur accent

Gialo Antique
Effect antique
Colour
Combinaison de couleurs

Colours are simulated. Actual colours will vary based upon substrate, application method, and other environmental variables.
Les couleurs sont simulées. Les couleurs réelles varieront en fonction du substrat, de la méthode d'application et autres variables environnementales.

EASY APPLICATION STEPS* ÉTAPES FACILES D'APPLICATION*

BEHR PREMIUM® GRANITE GRIP® GRANITE GRIP^{MD} DE BEHR PREMIUM^{MD}



Step 1 | Étape 1

Clean and etch surface until it feels like 150 grit sandpaper.


Nettoyez et préparez la surface jusqu'à ce qu'elle ressemble au toucher à du papier sablé de 150 grains.



Step 2 | Étape 2

Apply coating to the outer edges of your project area and fill in hairline cracks.

Appliquez le revêtement le long des bords extérieurs de votre zone de projet et remplissez les fines craquelures.




Step 3 | Étape 3

Apply 1st Coat: First coat acts as the base and will not completely cover the surface by design.

**NOTE: MUST USE 6 MM (1/4")
ADHESIVE ROLLER COVER**

Appliquez la première couche: la première couche agit comme la base et n'est pas conçue pour couvrir complètement la surface.

**REMARQUE: IL EST NÉCESSAIRE D'UTILISER UN
MANCHON DE ROULEAU POUR ADHÉSIFS
DE 6 MM (1/4 PO).**



Step 4 | Étape 4


Apply 2nd Coat
(3.79 L covers 4,5 m² or 50 sq.ft. with 2 required coats)

Appliquez la deuxième couche:
(un contenant de 3,79 L couvre environ 4,5 m² (50 pi²)
avec 2 couches requises.)

APPLICATORS: APPLICATEURS:

- 6 mm (1/4") Adhesive Roller Cover
Manchon de rouleau pour adhésifs de 6 mm (1/4").
- Nylon/Polyester Brush
Pinceau en nylon/polyester
- Optional: Texture Sprayer for Large Projects
Optionnel: Pulvérisateur de finis texturés pour les grands projets

BEHR PREMIUM® DECORATIVE CONCRETE STAIN TEINTURE DÉCORATIVE POUR BÉTON BEHR PREMIUM^{MD}



Step 1 | Étape 1

Clean and etch surface until it feels like 150 grit sandpaper.

Nettoyez et préparez la surface jusqu'à ce qu'elle ressemble au toucher à du papier sablé de 150 grains.



Step 2 | Étape 2

Apply 1st colour with a pump sprayer.
(23 m² ou 250 sq. ft. per 3.79 L)

Appliquez la première couleur avec un pulvérisateur à pompe. (23 m² ou 250 pi² par 3,79 L)



Step 3 | Étape 3

If desired, apply an accent colour with a sprayer for a variegated look.

Si désiré, appliquez une couleur accent avec un pulvérisateur pour une apparence bigarrée.



**Variegated Look
Apparence bigarrée**

For a uniform look, apply a 2nd coat of the base colour using a roller.

Pour une apparence uniforme, appliquez une deuxième couche de la couleur de base au rouleau.



**Uniformed Look
Apparence uniforme**

Optional | Optionnel

Apply Wet-Look Sealer
(18 -42 m² ou 200-450 sq. ft. per 3.79 L)

Appliquez le bouche-pores aspect mouillé
(18-42 m² ou 200-450 pi² par 3,79 L).

APPLICATORS: APPLICATEURS:

- High Quality Pump Sprayer with a Conical Tip
Pulvérisateur à pompe de haute qualité avec une pointe conique
- 10 mm Roller Cover
Manchon de rouleau de 10 mm

PROJECT ITEMS: ARTICLES POUR PROJET:

- Plastic Sheetting
Couverture de plastique
- Painter's Tape
Ruban pour peintres
- Broom
Balai
- Hose
Boyau
- Plastic Watering Can
Arrosoir en plastique
- Stir Stick
Bâton à mélanger
- Stiff Bristle Brush
(Non-Metal)
Brosse à poils rigides
(non métallique)

*Refer to all product instructions for proper surface preparation and application. Photos may have been digitally enhanced. Actual results may vary.
*Se référer aux instructions du produit pour la bonne façon de préparer la surface et d'appliquer le revêtement. Les photos peuvent avoir été soumises à des améliorations numériques. Les résultats réels peuvent varier.

Cover Photo (left): Semi-Transparent Decorative Concrete Stain - Earth Fire | (right) Granite Grip - Sahara Canyon GG-11
Photo de couverture (à gauche): Teinture décorative semi-transparente pour béton - Feu de terre | (à droite): Granite Grip - Canyon du Sahara GG-11



©2021 Behr Paint Company
2750 Centre Avenue N.E.
Calgary, AB T2A 2L3 • behr.ca • fr.behr.ca



Have a coating or product question?

Visit behr.com or call 1-800-661-1591.

Vous avez une question de revêtement ou produit?

Visitez behr.com ou appelez le 1-800-661-1591.



C-DECORATIVE-CONCRETE-FINISHES-CF Item No. 50009461 REV. 01/21